

OSSERVATORIO LAVORO EBT GARDESANO

Rapporto Lavoro Turismo

ANNO 2014

Lavoratori - Numero annuale iscrizioni

| ANNO | ISCRIZIONI |
|---------------|---------------|
| 2000 | 377 |
| 2001 | 402 |
| 2002 | 852 |
| 2003 | 1.060 |
| 2004 | 977 |
| 2005 | 854 |
| 2006 | 743 |
| 2007 | 788 |
| 2008 | 803 |
| 2009 | 1.036 |
| 2010 | 1.250 |
| 2011 | 1.423 |
| 2012 | 1.618 |
| 2013 | 1.709 |
| 2014 | 1.440 |
| TOTALE | 15.332 |

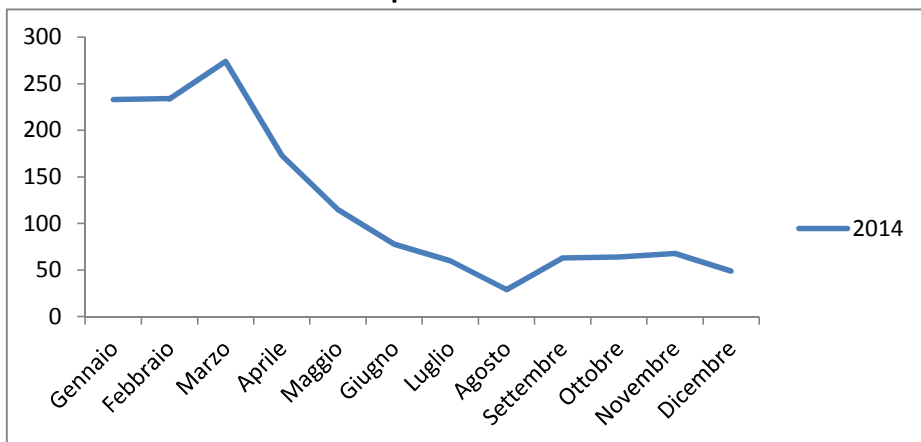


Aziende - Numero annuale richieste

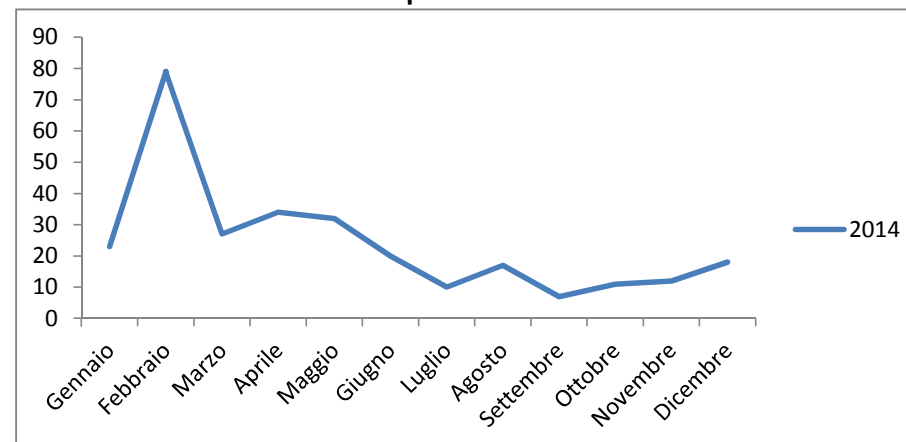
| ANNO | RICHIESTE |
|---------------|--------------|
| 2000 | 301 |
| 2001 | 526 |
| 2002 | 508 |
| 2003 | 444 |
| 2004 | 480 |
| 2005 | 406 |
| 2006 | 544 |
| 2007 | 515 |
| 2008 | 470 |
| 2009 | 322 |
| 2010 | 396 |
| 2011 | 401 |
| 2012 | 226 |
| 2013 | 227 |
| 2014 | 290 |
| TOTALE | 6.056 |



Lavoratori - Andamento temporale iscrizioni



Aziende - Andamento temporale richieste



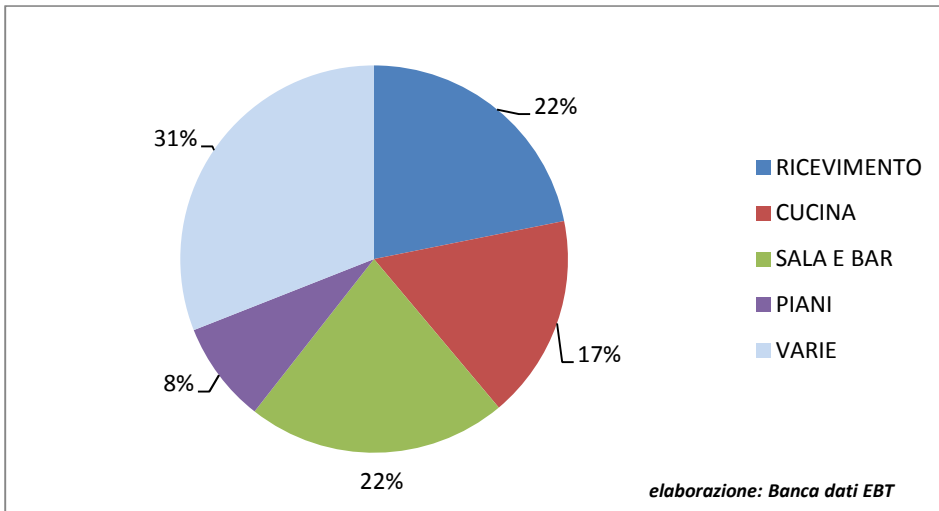
elaborazione: Banca dati EBT

OSSERVATORIO LAVORO EBT GARDESANO

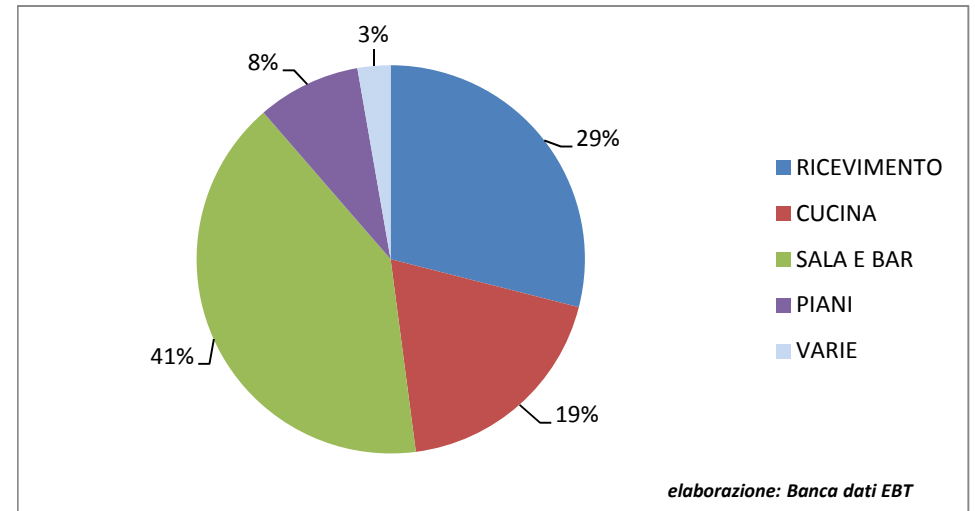
Rapporto Lavoro Turismo

ANNO 2014

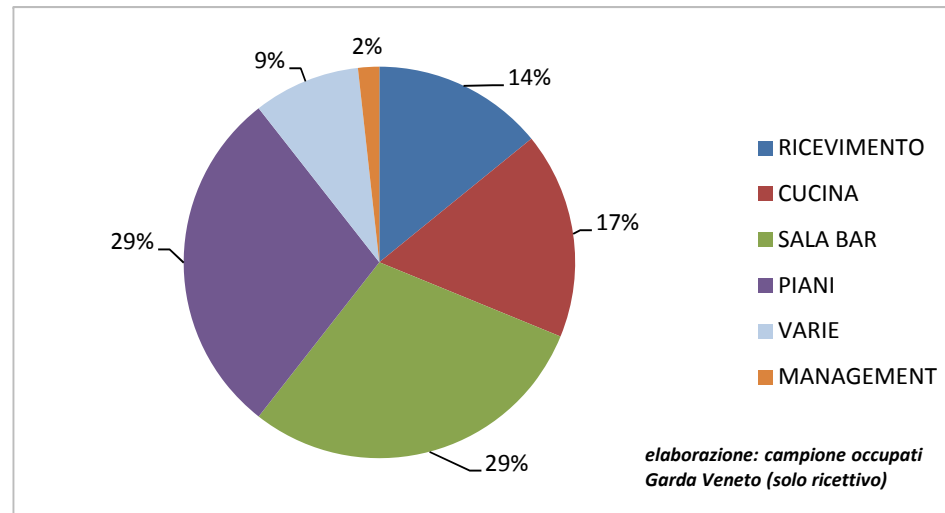
Lavoratori - Mansioni ricercate



Aziende - Mansioni richieste



Lavoratori - Occupati effettivi per reparto

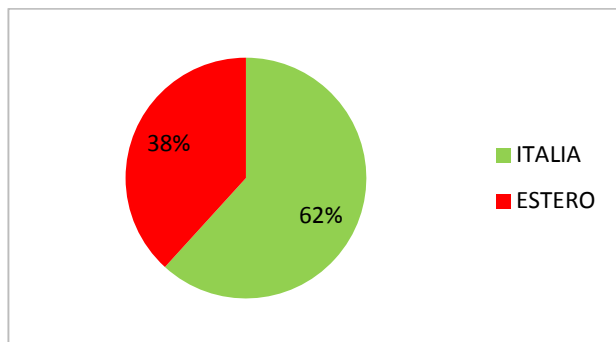


OSSERVATORIO LAVORO EBT GARDESANO

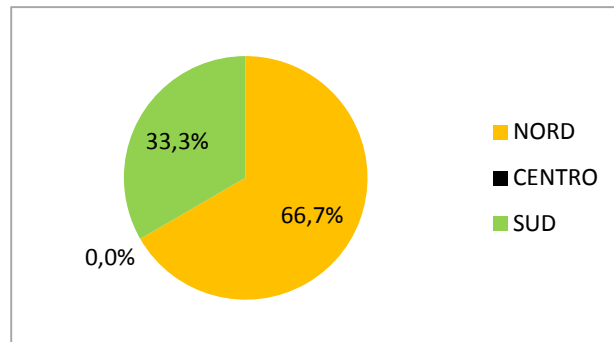
Rapporto Lavoro Turismo

ANNO 2014

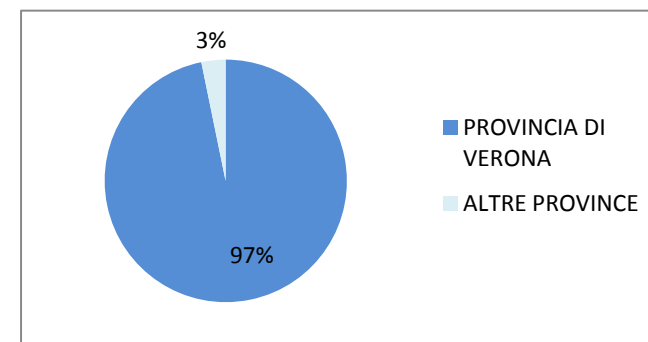
Provenienza Italia/Estero



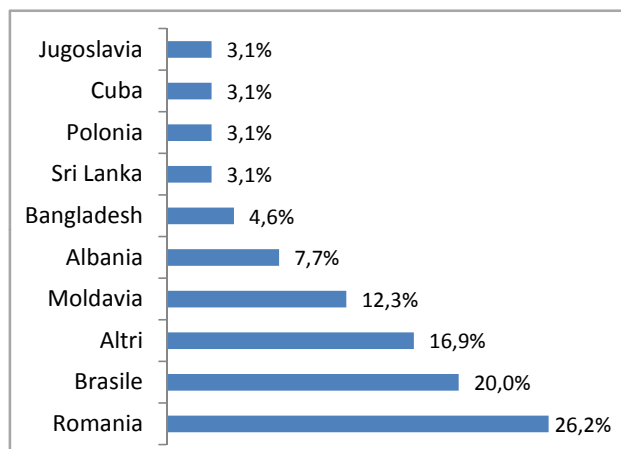
Provenienza Italia Nord/Centro/Sud



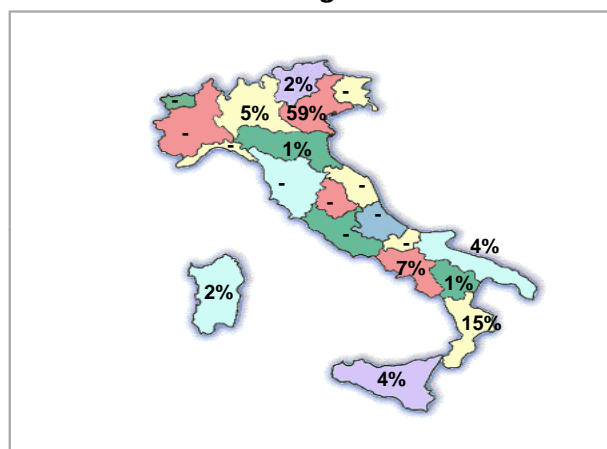
Provenienza Veneto



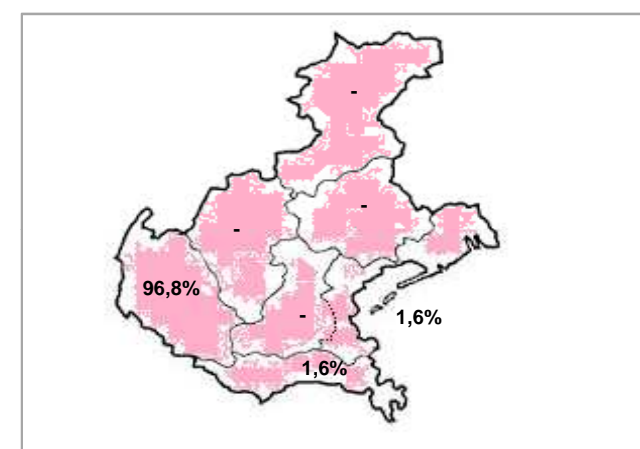
Provenienza Estero



Provenienza Regionale Italia



Provenienza Province Veneto



elaborazione: campione occupati Garda Veneto (solo ricettivo)

Indagine nazionale 2014:

Occupati: 858.000 (solo ricettivo 25%)

Italiani: 79% (solo ricettivo 74%)

Stranieri: 21% (solo ricettivo 26%)

Occupati per azienda: 5,6 media (solo ricettivo 9,2)

Occupati in Veneto: 10% su base nazionale

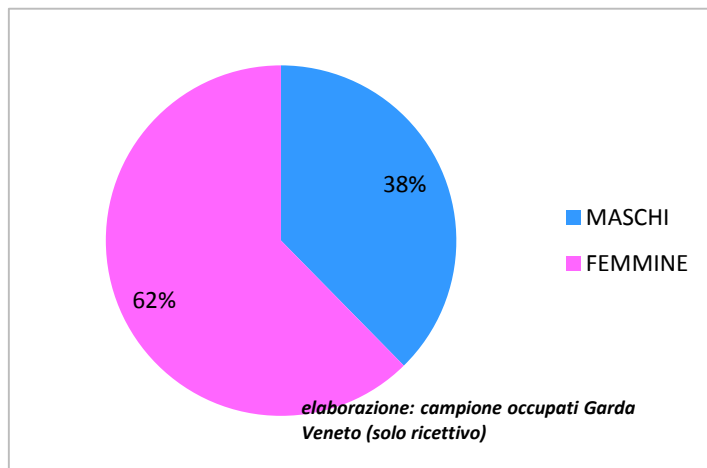
Fonte: Unioncamere - Ministero del Lavoro

OSSERVATORIO LAVORO EBT GARDESANO

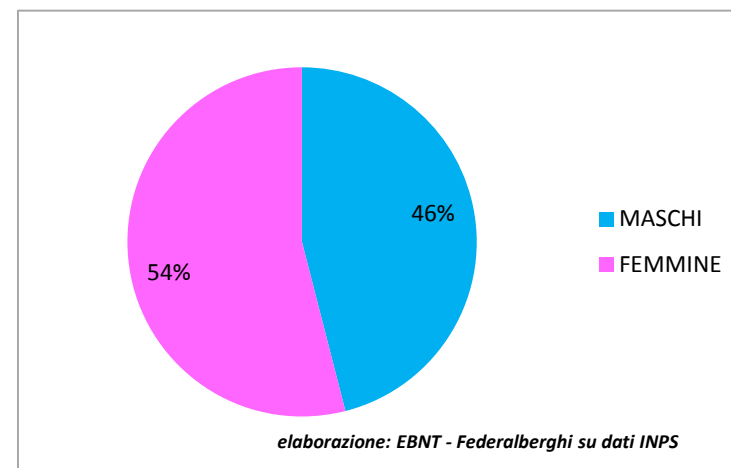
Rapporto Lavoro Turismo

ANNO 2014

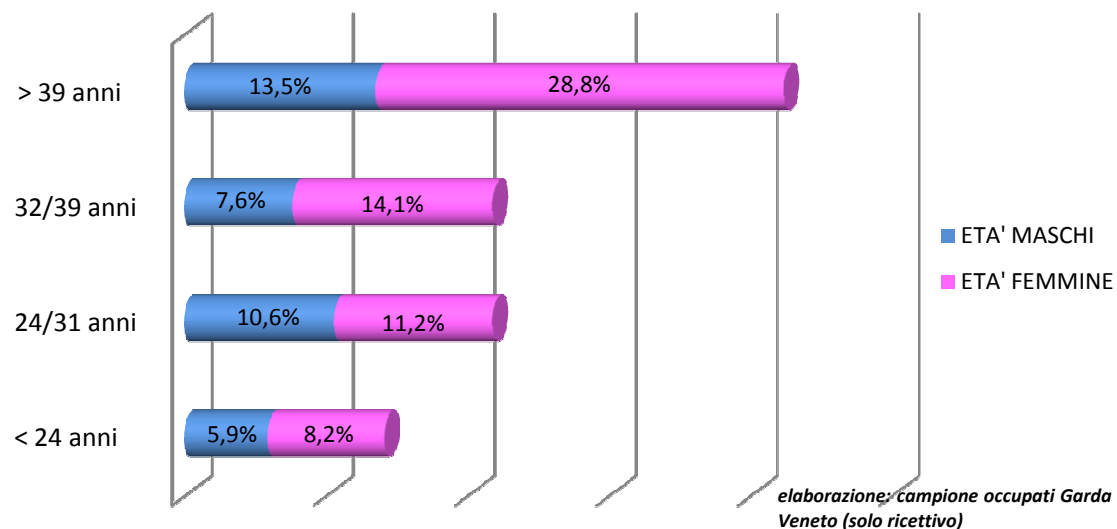
Sesso Lavoratori - Garda Veneto



Sesso Lavoratori - Italia



Fascia Età e Sesso Lavoratori



Note:

sul Garda Veneto il 57,6% dei lavoratori è under 40 (solo ricettivo), in Italia i lavoratori under 40 sono il 63% (anche Pubblici Esercizi)

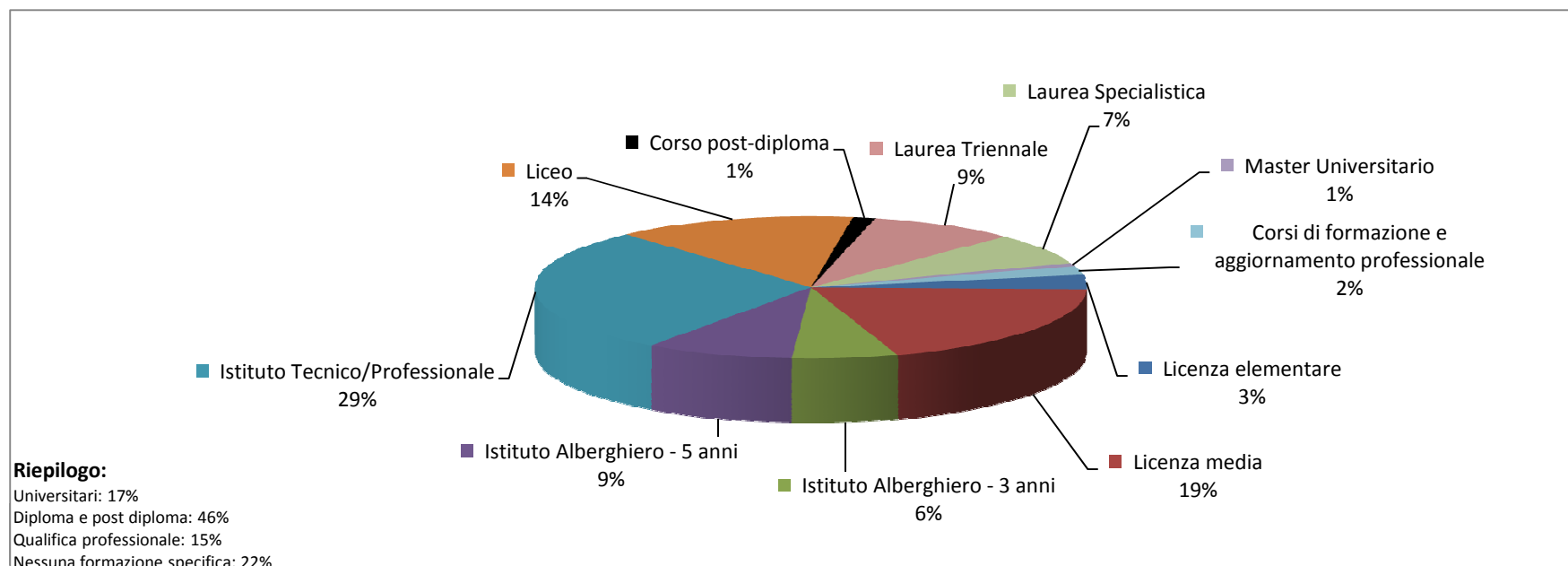
Fonte: EBNT - Federalberghi e FIPE su dati INPS

OSSERVATORIO LAVORO EBT GARDESANO

Rapporto Lavoro Turismo

ANNO 2014

Lavoratori - Livello di istruzione



Previsioni nazionali assunzioni 2014:

Universitari 0,4%; Diploma e post diploma 36%; Qualifica professionale 23,3%; Nessuna formazione specifica 40,3%

Fonte: Unioncamere - Ministero del Lavoro