

Rapporto Lavoro Turismo 2020

Sistema Turistico Territoriale Garda Veneto

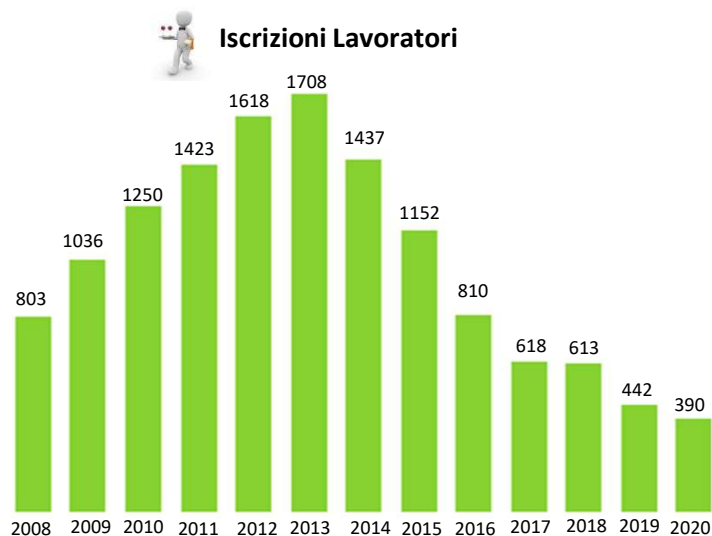
Affi - Bardolino - Brenzone sul Garda - Caprino Veronese - Castelnuovo del Garda - Cavaion Veronese - Costermano sul Garda - Ferrara di Monte Baldo - Garda - Lazise - Malcesine - Pastrengo - Peschiera del Garda - Rivoli Veronese - San Zeno di Montagna - Torri del Benaco - Valeggio sul Mincio

Osservatorio Mercato del Lavoro

www.ebtgardesano.it
segreteria@ebtgardesano.it
tel 045 6270511

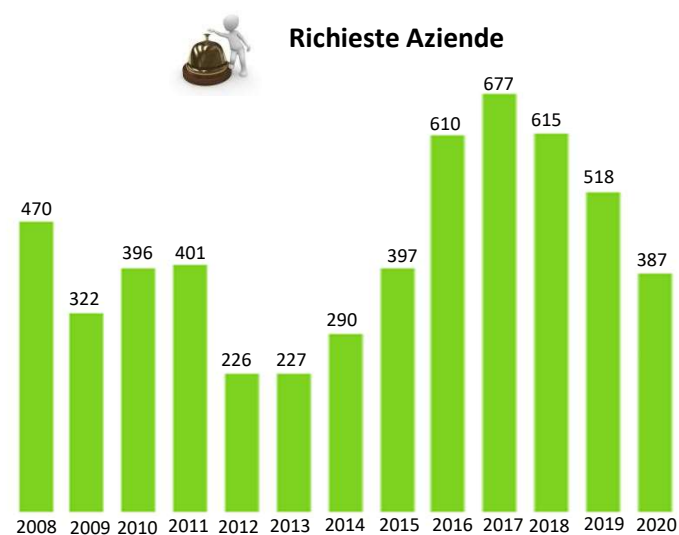
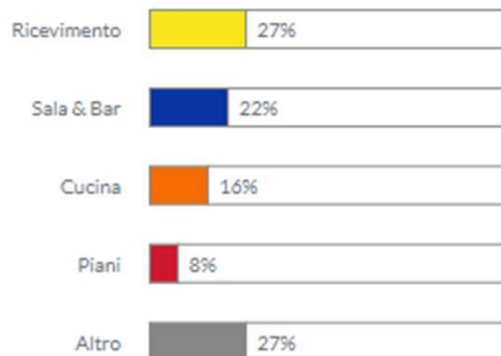


SERVIZIO INCONTRO DOMANDE OFFERTE LAVORO



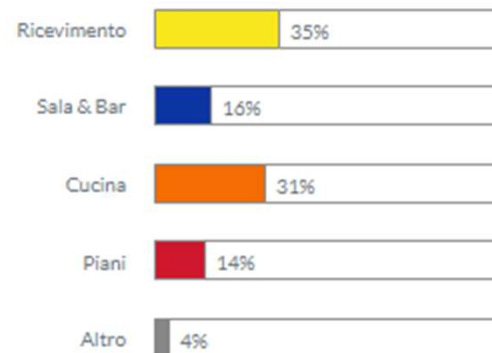
Oltre il 62% delle iscrizioni nei primi 4 mesi dell'anno

Lavoratori – Mansioni Ricercate

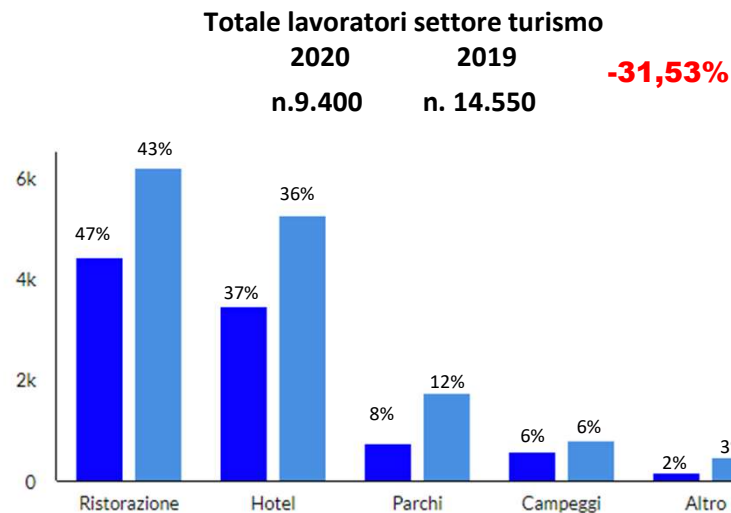
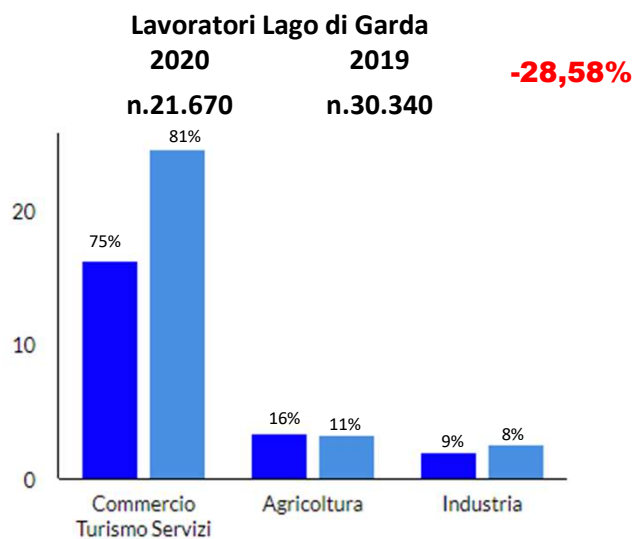


Oltre il 56% delle richieste nei primi 4 mesi dell'anno

Aziende – Mansioni Ricercate



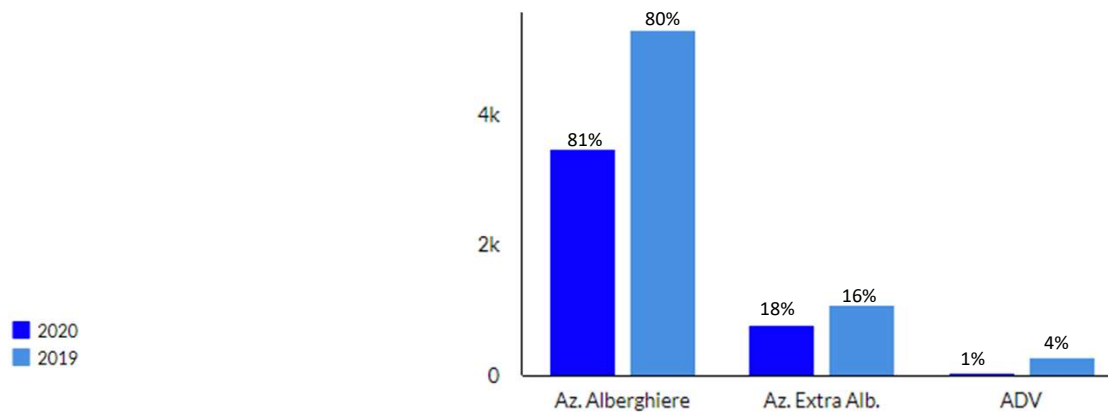
ANNO 2020: EMERGENZA COVID-19 OCCUPATI - STT LAGO DI GARDA



Lavoratori impiegati nelle attività ricettive + ADV

2020	2019
n. 4.290	n. 6.655

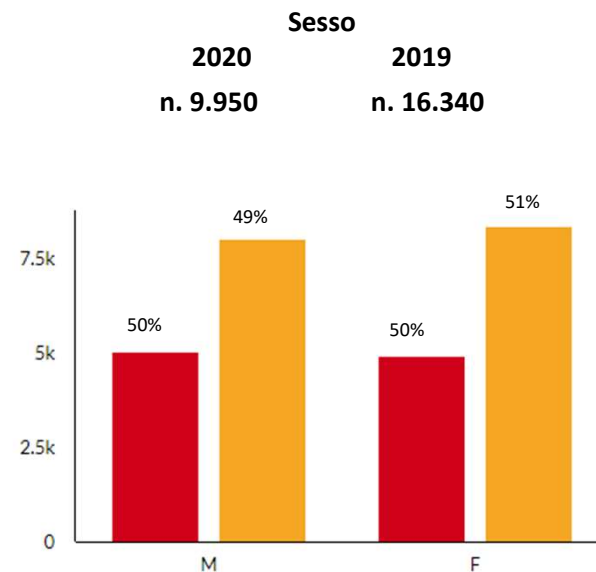
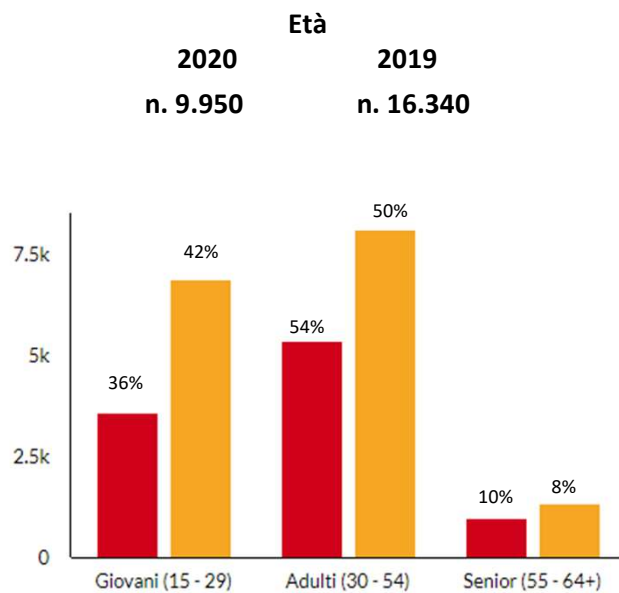
-35,54%



SITUAZIONE REGIONALE
 Bollettino socio economico del Veneto p. 17:
La flessione occupazionale regionale registrata nel 2020 è concentrata soprattutto nei servizi turistici, che chiudono a fine anno con un saldo di quasi -15 mila unità e che registra il 45% in meno di assunzioni rispetto al 2019 (differenza tra assunzioni e cessazioni).



ANNO 2020: EMERGENZA COVID-19 OCCUPATI – ETA' e SESSO

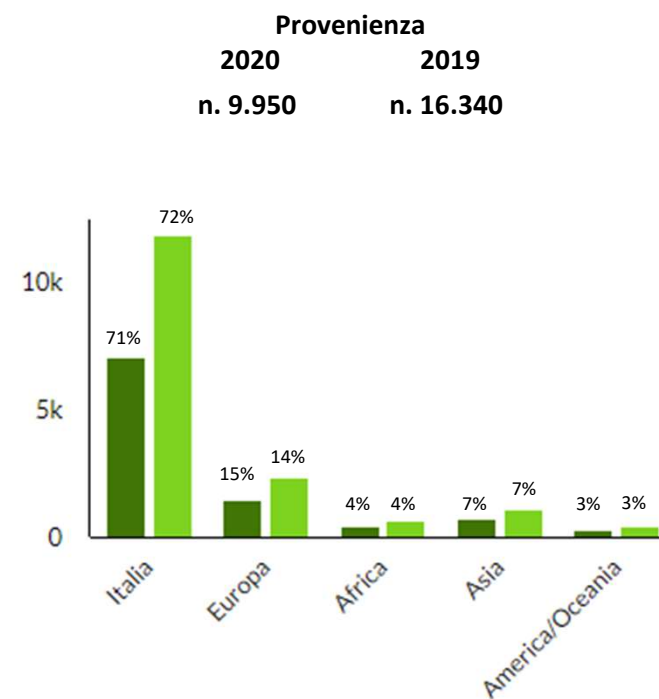
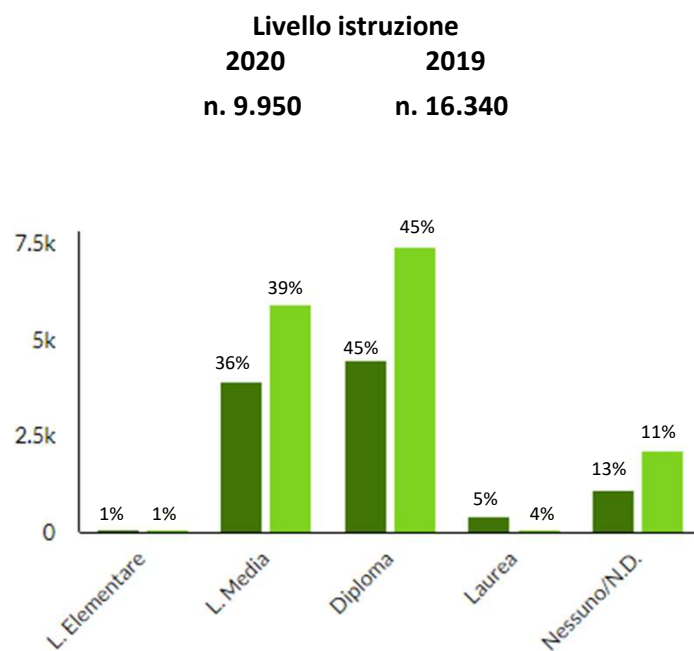


-39,11%

■ 2020
■ 2019



ANNO 2020: EMERGENZA COVID-19 OCCUPATI – LIVELLO ISTRUZIONE e PROVENIENZA



-39,11%

■ 2020
■ 2019



ANNO 2020: EMERGENZA COVID-19

ANALISI FLUSSI TURISTICI & RICHIESTE CIGD/FIS

		2020	2019	calo
ARRIVI				
italiani	str. alberghiere	285.000	521.000	
	str. complementari	270.000	346.000	
	tot	555.000	867.000	-36%
stranieri	str. alberghiere	309.000	976.000	
	str. complementari	470.000	1.178.000	
	tot	779.000	2.154.000	-64%
tot		1.334.000	3.021.000	-56%
PRESENZE				
italiani	str. alberghiere	614.000	1.016.000	
	str. complementari	1.074.000	1.208.000	
	tot	1.688.000	2.224.000	-24%
stranieri	str. alberghiere	1.222.000	3.784.000	
	str. complementari	2.939.000	7.471.000	
	tot	4.161.000	11.255.000	-63%
tot		5.849.000	13.479.000	-57%

Elaborazione su dati STL Garda
Sistema Statistico Regione Veneto

DATI CIGD e FIS COMUNI LAGO DI GARDA	
2020	
tot domande autorizzate	2.450
tot ore autorizzate	1.999.973
tot beneficiari	10.491

Elaborazione su dati INPS dei comuni di Bardolino, Brenzone s/G, Castelnuovo d/G, Costermano s/G, Garda, Lazise, Malcesine, Pastrengo, Peschiera d/G, Torri del Benaco

SITUAZIONE REGIONALE
Rapporto Statistico 2020 Regione Veneto p.32:
I provvedimenti di sospensione hanno riguardato quasi il 92% delle attività dei servizi di alloggio e ristorazione (per una quota pari all'82% degli addetti del comparto e al 73% del fatturato del settore)