

# Rapporto Lavoro Turismo 2017

## Sistema Turistico Territoriale Garda Veneto

Affi - Bardolino - Brenzone sul Garda - Caprino Veronese - Castelnuovo del Garda - Cavaion Veronese - Costermano sul Garda - Ferrara di Monte Baldo -  
Garda - Lazise - Malcesine - Pastrengo - Peschiera del Garda - Rivoli Veronese - San Zeno di Montagna - Torri del Benaco - Valeggio sul Mincio

Osservatorio Mercato del Lavoro



# SERVIZIO INCONTRO DOMANDE OFFERTE LAVORO



## Iscrizioni Lavoratori



Oltre il 60% delle iscrizioni nei primi 4 mesi dell'anno

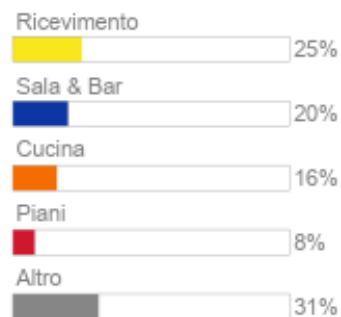


## Richieste Aziende

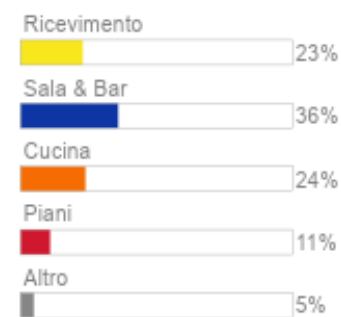


Oltre il 50% delle richieste nei primi 4 mesi dell'anno

## Lavoratori – Mansioni Ricercate

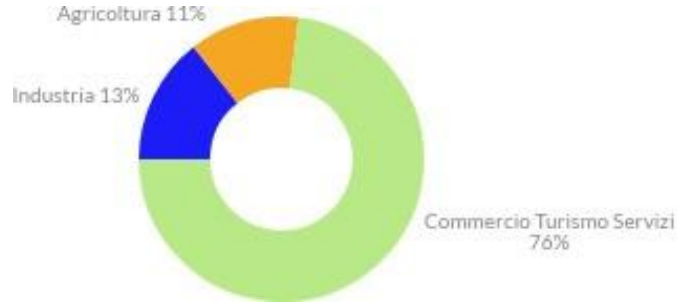


## Aziende – Mansioni Ricercate



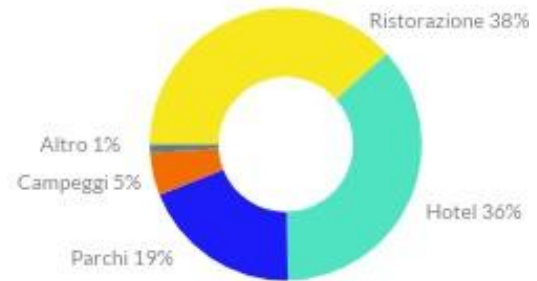
# OCCUPATI

**Totale lavoratori lago di Garda  
31.045**



Elaborazione su dati MDL Veneto Lavoro

**Totale lavoratori settore turismo  
15.670**



Elaborazione su dati MDL Veneto Lavoro

**Lavoratori impiegati nelle attività ricettive  
6.680**



- Management (12%)
- Ricevimento (17%)
- Piani (19%)
- Sala Bar (26%)
- Cucina (15%)
- Varie (11%)

Elaborazione Ente Bilaterale e Federalberghi Garda Veneto



# PROVENIENZA

## Italia



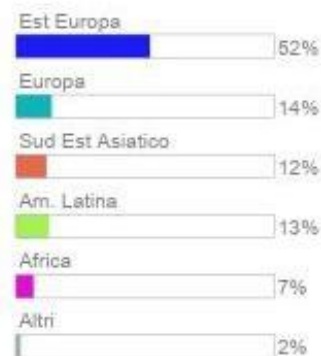
72%



## Estero



28%



### Legenda:

Est Europa: Romania 25,62% , Moldavia 13,22%...

Europa: Germania 3,86%, Polonia 2,48%...

Sud Est Asiatico: Sri Lanka 6,61%, Bangladesh 3,31%...

Am. Latina: Brasile 7,16%...

Africa: Marocco 3,03%, Tunisia 1,65%, Egitto 1,65%...

Altri: USA 0,28%, Cina 0,28%...



# ETÀ E SESSO

### STT Lago di Garda



< 20 (8%)   20-29 (36%)   30-39 (23%)  
40-49 (19%)   50-59 (11%)   > 59 (3%)

### Italia



< 20 (15%)   20-29 (29%)   30-39 (25%)  
40-49 (21%)   50-59 (9%)   > 59 (1%)

### STT Lago di Garda



49%   51%

Elaborazione su dati MDL Veneto Lavoro

### Italia



46%   54%

Dati nazionali aggiornati al 2015



## LIVELLO ISTRUZIONE

